

Ekonomi-SKOP

Hushållens förväntningar om börsutvecklingen,

9 februari 2012

- kommentar av SKOP:s Örjan Hultåker

- Uppåtriktad trend för svenskarnas börsförväntningar
- Men fortfarande historiskt låg framtidstro
- Ekonomiska makrofaktorer blir viktiga för börsförväntningarna framöver

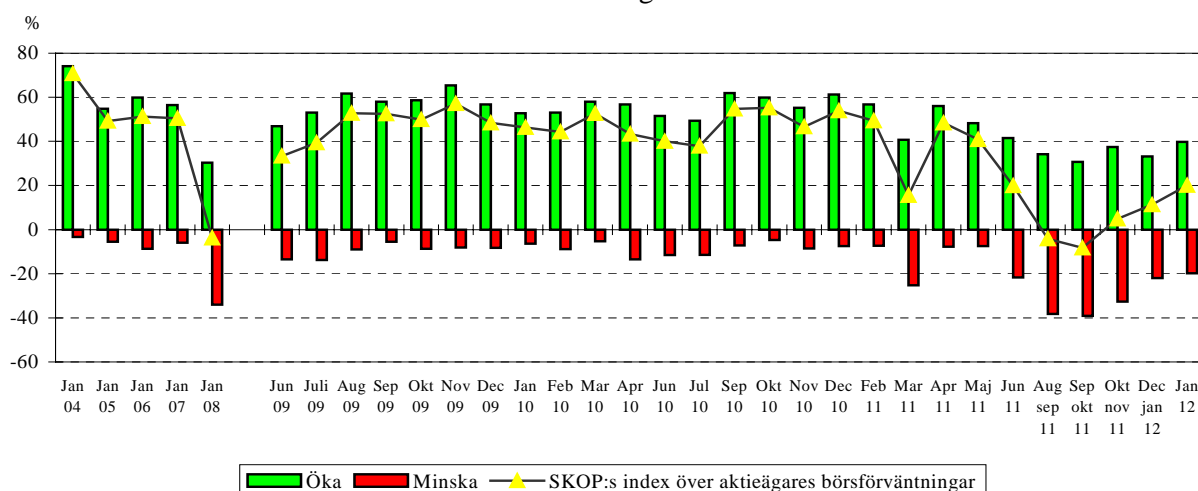
Det visar SKOP:s senaste undersökning av hushållens börsförväntningar. Under perioden 19 januari till 2 februari 2012 intervjuades drygt 1.000 personer som var mellan 18 och 84 år. SKOP frågade ”Kommer de genomsnittliga börskurserna att öka eller minska under de kommande tre månaderna? Eller kommer de att vara oförändrade?”

SKOP:s index över aktieägarnas börsförväntningar

SKOP:s index över aktieägarnas börsförväntningar är nu +20,1, vilket är en ökning om 8,8 enheter sedan bottennivån i årsskiftet (+11,3); Tabell 1.

Kommer de genomsnittliga börskurserna att öka eller minska under de kommande 3 månaderna? Eller kommer de att vara oförändrade?

Personer som direktäger börsaktier



SKOP:s index över börsförväntningarna är skillnaden mellan dem som tror på högre och dem som befarar lägre börskurser under de kommande tre månaderna. Ett värde över noll innebär att optimisterna är fler än pessimisterna. Normalt dominerar optimisterna klart över pessimisterna bland aktieägarna.

39,8 procent av aktieägarna tror på stigande kurser – 19,7 procent befarar fallande kurser

Bland aktieägarna är det nu 39,8 procent som tror att aktiekurserna skall gå upp under de kommande tre månaderna, en ökning om 6,6 procentenheter sedan årsskiftet (33,2 procent); Tabell 1.

Det har blivit färre aktieägare än tidigare som befarar sjunkande börskurser, ned 2,2 procentenheter från 21,9 procent till 19,7 procent.

Två av fem aktieägare (40,6 procent) räknar nu med oförändrad börsnivå, ned 4,4 procentenheter från 45,0 procent vid årsskiftet.

SKOP:s index över alla svenskars börsförväntningar

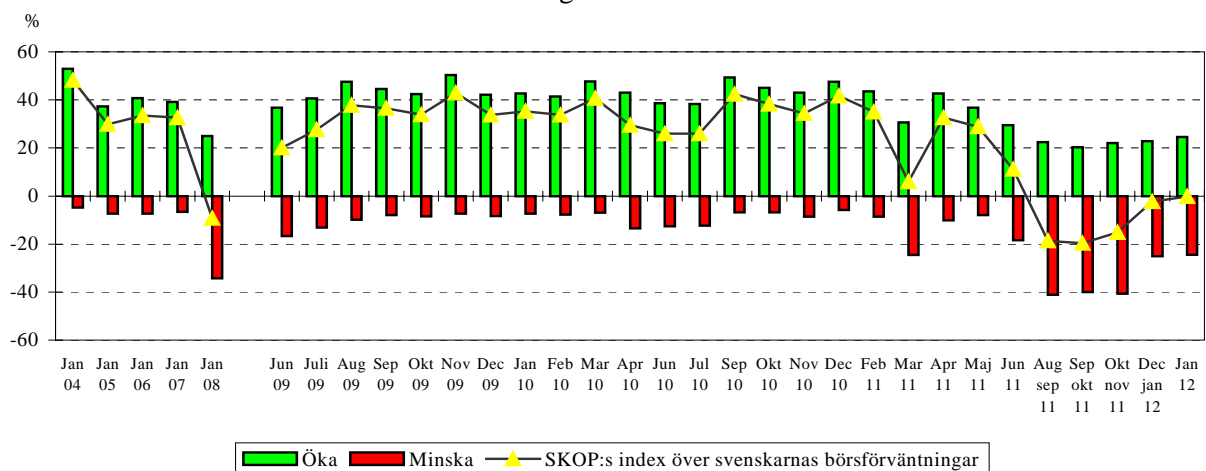
SKOP:s index över alla svenskars börsförväntningar, både aktieägares och icke ägares, är nu +0,2. Det är en återhämtning om 2,5 enheter sedan årsskiftet (-2,3); Tabell 2.

Det är nu 24,6 procent av alla svenskar som tror på stigande börskurser, upp 1,8 procentenhet sedan årsskiftet (22,8 procent); Tabell 2. Det är 24,4 procent av svenskarna som befarar sjunkande börskurser, ned 0,7 procentenhet från 25,1 procent.

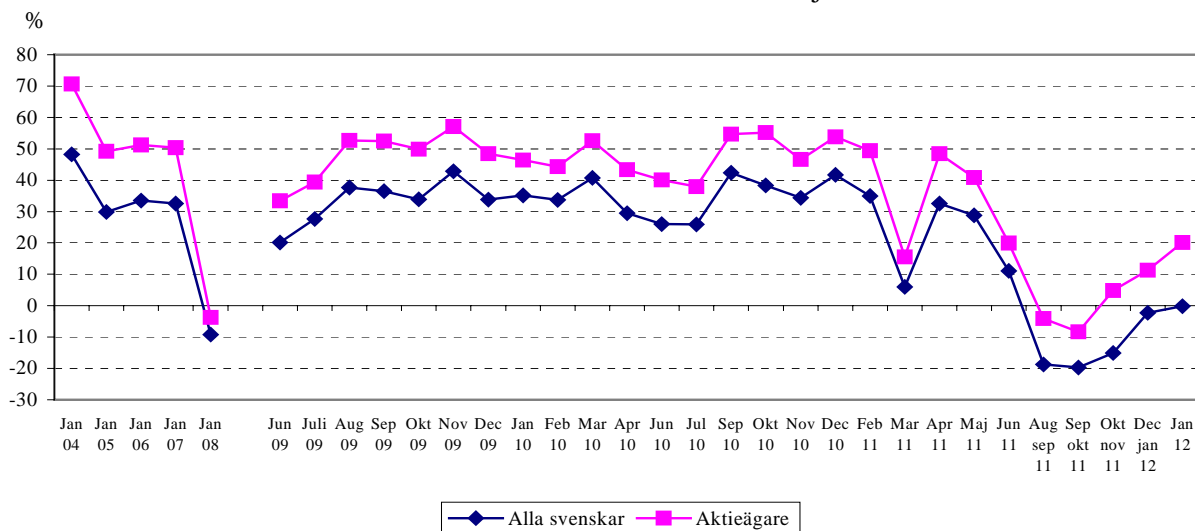
Varannan svensk (50,9 procent) räknar med oförändrade genomsnittliga aktiekurser, ned 1,2 procentenhet från 52,1 procent vid årsskiftet.

Kommer de genomsnittliga börskurserna att öka eller minska under de kommande 3 månaderna? Eller kommer de att vara oförändrade?

Samtliga svenskar



SKOP:s index över börsförväntningarna Balans mellan att börskurserna ökar och sjunker



Uppåtriktad trend för svenskarnas börsförväntningar

– Vi ser nu en tydlig uppåtriktad trend, för börsförväntningarna, säger SKOP:s analytiker docent Örjan Hultåker. Bland aktieägarna ligger nu förväntningarna på den högsta nivån sedan maj i fjol.

Men fortfarande historiskt låg framtidstro

– Men fortfarande ligger börsförväntningarna på en historiskt låg nivå. Det är SKOP:s bedömning att börsförväntningarna framöver i stor utsträckning kommer att styras av makrofaktorer som kan skapa stor volatilitet.

Tabell 1: Vad tror Du? Kommer de genomsnittliga börskurserna att öka eller minska under de kommande 3 månaderna? Eller kommer de att vara oförändrade?
Procent**De som direktäger börsaktier**

	Dec/ jan 2012	Dec/ jan 2012	Okt/ nov 2011	Sep/ okt 2011	Aug/ sep 2011	Jun 2011	Maj 2011	Apr 2011	Mar 2011	Feb 2011	Dec 2010	Nov 2010
Öka	39,8	33,2	37,4	30,8	34,2	41,6	48,2	56,1	40,7	56,7	61,2	55,2
Oförändrade	40,6	45,0	30,0	30,1	27,4	36,8	44,4	36,1	34,1	36,0	31,4	36,3
Minska	19,7	21,9	32,6	39,1	38,3	21,7	7,4	7,7	25,2	7,3	7,4	8,6
SKOP:s index	+20,1	+11,3	+4,8	-8,3	-4,1	+19,9	+40,8	+48,4	+15,5	+49,4	+53,8	+46,6

Tabell 2: Vad tror Du? Kommer de genomsnittliga börskurserna att öka eller minska under de kommande 3 månaderna? Eller kommer de att vara oförändrade?
Procent**Samtliga svenskar**

	Dec/ jan 2012	Dec/ jan 2012	Okt/ nov 2011	Sep/ okt 2011	Aug/ sep 2011	Jun 2011	Maj 2011	Apr 2011	Mar 2011	Feb 2011	Dec 2010	Nov 2010
Öka	24,6	22,8	22,1	20,3	22,4	29,5	36,8	42,7	30,6	43,6	47,6	43,0
Oförändrade	50,9	52,1	40,7	39,7	36,5	52,1	55,2	47,2	44,8	47,8	46,5	48,4
Minska	24,4	25,1	37,2	40,0	41,1	18,4	8,0	10,1	24,6	8,6	5,9	8,6
SKOP:s index	+0,2	-2,3	-15,1	-19,7	-18,7	+11,1	+28,8	+32,6	+6,0	+35,0	+41,7	+34,4