

## Ekonomirapport från SKOP om Hushållens ränteförväntningar, 15 februari 2012 - kommentar av SKOP:s Örjan Hultåker

Inför riksbankens räntemöte

- Fortsatt låga ränteförväntningar, men den nedåtriktade trenden har brutits
- Förväntningarna bottnade vid riksbankens decembermöte
- Svenskarna tvivlar nu på att riksbankens räntesänkningar får genomslag hos bankerna
- Debatten om bankernas räntemarginaler kan ha påverkat hushållens förväntningar

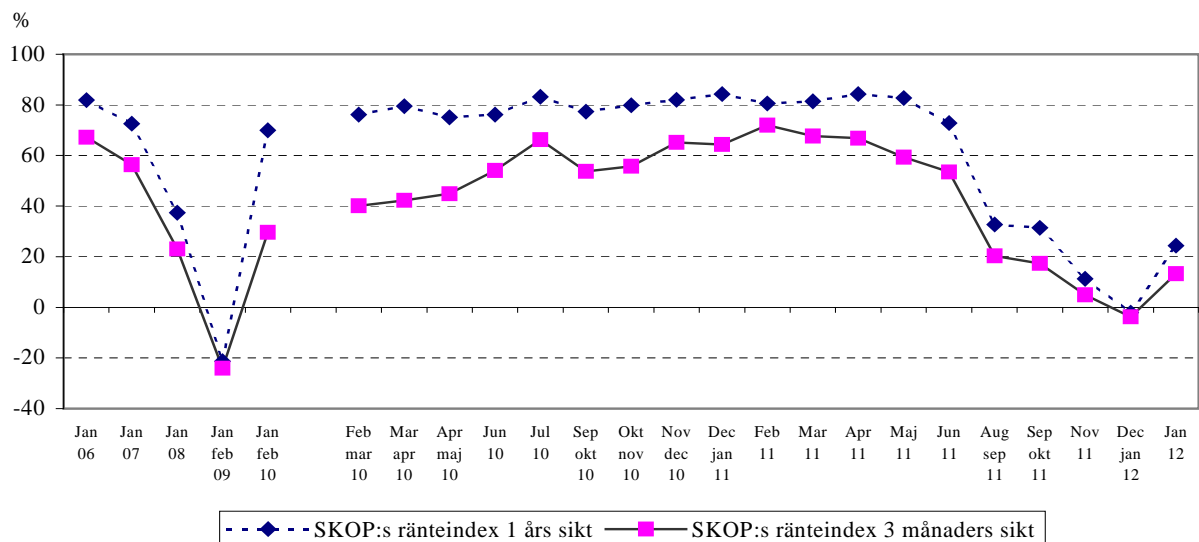
Det visar SKOP:s senaste undersökning av hushållens ränteförväntningar. Under perioden 19 januari till 2 februari 2012 intervjuades drygt 1.000 personer som var mellan 18 och 84 år.

### Ränteförväntningarna på 3 månaders sikt

Fråga: "Vad tror Du? Kommer räntorna att vara högre, lägre eller oförändrade om tre månader?"

SKOP:s korta index har den senaste månaden ökat med 8,7 enheter från -3,8 vid årsskiftet till +4,9; Tabell 1. SKOP:s korta ränteindex beräknas som skillnaden mellan dem som tror att räntorna går upp respektive ned på tre månaders sikt.

### Hushållens ränteförväntningar



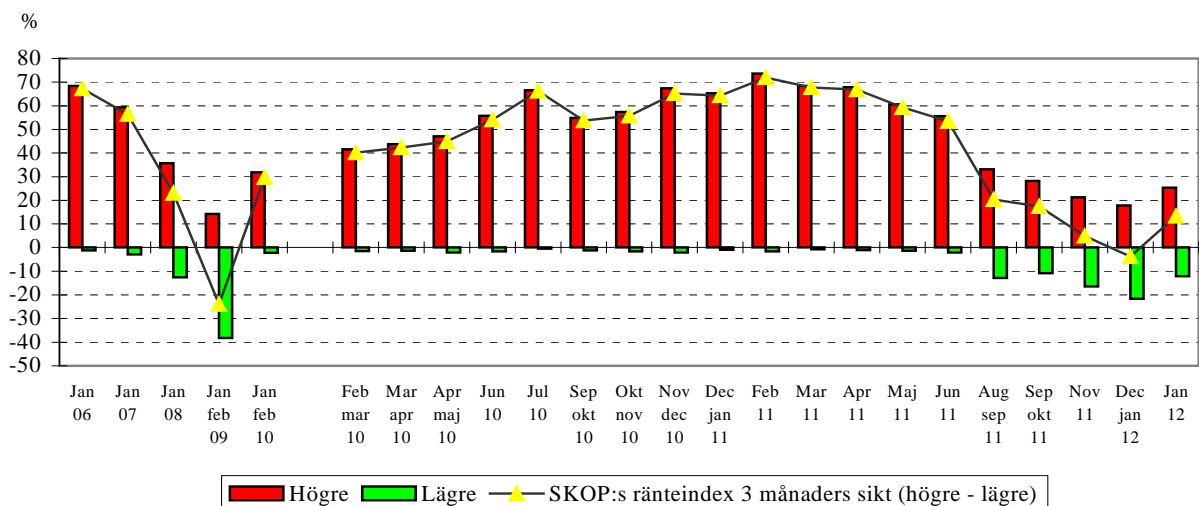
21,3 procent tror att räntorna är högre om 3 månader

En av fem svenskar (21,3 procent) tror att räntorna skall bli högre om tre månader, upp 3,5 procentenheter sedan årsskiftet (17,8 procent); Tabell 1.

En av sex (16,4 procent) tror att räntorna blir lägre, vilket är 5,2 procentenheter färre än vid årsskiftet (21,6 procent).

En majoritet (62,3 procent) tror att räntorna är oförändrade om tre månader, upp 1,7 procentenhet från 60,6 procent.

### Kommer räntorna att vara högre, lägre eller oförändrade om tre månader?

**Ränteförväntningar på 1 års sikt**

Fråga: ”Tror Du att räntorna under det kommande året kommer att gå upp mycket, gå upp litet, vara oförändrade, gå ned litet eller gå ned mycket?”

SKOP:s långa ränteindex (+11,3) har sedan årsskiftet ökat med 13,4 enheter från -2,1; Tabell 2. Det långa ränteindex beräknas som skillnaden mellan dem som tror att räntorna går upp respektive ned under det kommande året.

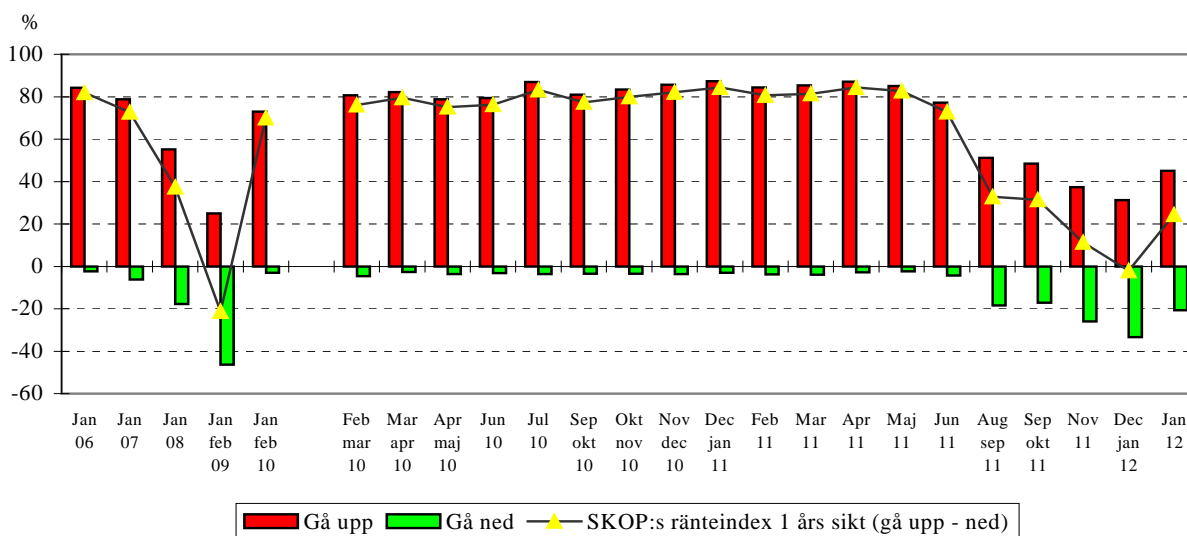
37,3 procent tror att räntorna är högre om ett år

Drygt var tredje svensk (37,3 procent) befarar nu att räntorna blir högre om ett år, upp 6,0 procentenheter från årsskiftet (31,3 procent).

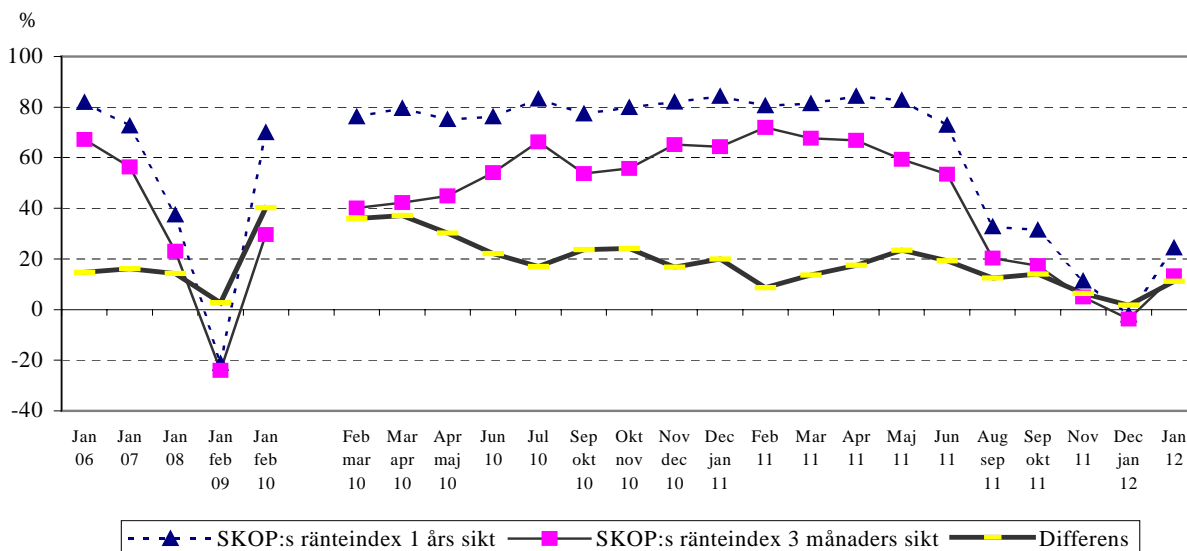
En av fyra (26,0 procent) tror att räntorna går ned på ett år sikt, ned 7,4 procentenheter från årsskiftet (33,4 procent).

En av tre (36,6 procent) tror nu att räntorna blir oförändrade under de kommande 12 månaderna, upp 1,3 procentenhet från (35,3 procent).

## Tror Du att räntorna under det kommande året kommer att ...



## Differens mellan SKOP:s index för korta och långa ränteförväntningar



## Hushållen tror inte på riksbankens räntebana

– Ränteförväntningar är fortsatt låga sett ur ett historiskt perspektiv, men den nedåtriktade trenden har brutits, säger SKOP:s analytiker docent Örjan Hultåker. Många tror att räntorna har blivit högre om ett år.

## **Debatten om bankernas räntemarginaler kan ha påverkat hushållens förväntningar**

– Svenskarna tvivlar nu på att riksbankens räntesänkningar får genomslag hos bankerna, säger Örjan Hultåker. Hushållen tycks ha tagit intryck av den senaste tidens mediakritik mot bankernas räntemarginaler.

– Förutom medias ränteexperter, politisk oro och makroekonomi får förtroendet för bankerna allt större betydelse för hushållens förväntningar.

**Tabell 1: Vad tror Du? Kommer räntorna att vara högre, lägre eller oförändrade om tre månader?**  
Procent

	<b>Jan 2012</b>	Dec/ jan 2011/12	Nov 2011	Okt/ sep 2011	Aug/ sep 2011	Juni 2011	Maj 2011	April 2011	Mar 2011	Feb 2011	Dec/ jan 2011
Högre	<b>21,3</b>	17,8	25,4	28,2	33,1	55,6	60,6	67,9	68,4	73,6	65,3
Oförändrade	<b>62,3</b>	60,6	62,5	61,0	54,1	42,3	38,1	31,1	30,9	24,8	33,7
Lägre	<b>16,4</b>	21,6	12,1	10,8	12,8	2,1	1,3	1,1	0,7	1,6	1,0
Ränteindex	<b>+4,9</b>	-3,8	+13,3	+17,4	+20,3	+53,5	+59,3	+66,8	+67,7	+72,0	+64,3

SKOP:s korta ränteindex = %högre - %lägre

**Tabell 2: Tror Du att räntorna under det kommande året kommer att ...**  
Procent

	<b>Jan 2012</b>	Dec/ jan 2011/12	Nov 2011	Okt/ sep 2011	Aug/ sep 2011	Juni 2011	Maj 2011	April 2011	Mar 2011	Feb 2011	Dec/ jan 2011
Gå upp mycket	<b>3,1</b>	2,2	3,5	3,4	4,5	9,6	14,8	13,9	14,9	18,5	10,7
Gå upp litet	<b>34,2</b>	29,1	41,6	45,1	46,7	67,6	70,2	73,2	70,4	65,9	76,7
Oförändrade	<b>36,6</b>	35,3	34,2	34,4	30,3	18,4	12,7	10,2	10,9	11,9	9,6
Gå ned litet	<b>25,1</b>	32,2	20,3	16,4	17,5	4,3	1,8	2,6	3,7	3,6	2,7
Gå ned mycket	<b>0,9</b>	1,2	0,4	0,7	0,9	0,1	0,5	0,2	0,2	0,2	0,4
Ränteindex	<b>+11,3</b>	-2,1	+24,4	+31,4	+32,8	+72,8	+82,7	+84,3	+81,4	+80,6	+84,3

SKOP:s långa ränteindex = %upp - %ned